




# 新北市居家防火

## 小小偵探員




學校： \_\_\_\_\_ / 班級： \_\_\_\_\_ 年 \_\_\_\_\_ 班 \_\_\_\_\_ 號 / 姓名： \_\_\_\_\_

- Q1 不管白天還是晚上，當火災發生時，第一時間可以偵測到濃煙，發出叫聲叫醒家人趕快逃生的是  滅火器  住警器  消防栓  以上皆是
- Q2 我家房子屬於  5層樓以下公寓  透天厝  (電梯)大樓  其他 \_\_\_\_\_
- Q3 我們家  有  沒有 住宅用火災警報器。
- Q4 住警器不是有裝就好，要1室1顆才能全面防範，所以應安裝的地點是？  
 寢室  廚房  樓梯  以上皆是
- Q5 廚房要安裝哪一種型式的住宅用火災警報器？  
 偵煙式  定溫式
- Q6 住宅用火災警報器的購買管道是？  
 大賣場、量販店  消防器材商  拍賣網站  以上皆是



----- 以下請由家長填寫 -----



**新北市政府消防局推廣住宅用火災警報器**  
**提供免費申請「住宅用火災警報器」1顆!24小時全天守護!**

▾ 住宅用火災警報器資訊網；請掃描正面的QRCode或連結以下網址 [sport.fire.tpf.gov.tw/firersa/](http://sport.fire.tpf.gov.tw/firersa/)



### 居家防火e起來! 填寫表單抽好禮

本次活動對象為居住本市總樓高5樓以下住宅(老舊公寓、透天厝或平房)且【自行購買安裝】或【已向本局申請住宅用火災警報器並安裝】者。

其他活動可持續關注本局Facebook粉絲專頁

 [新北消防發爾麵](#) | 



【表單連結】

家長簽名： \_\_\_\_\_





# 安裝住宅警器防災

## 即時逃生報你災

家中安裝住宅用火災警報器，可在火災初期偵測到濃煙或高溫，讓我們第一時間察覺火災發生，進而採取應變之道。



价格便宜



免配電線

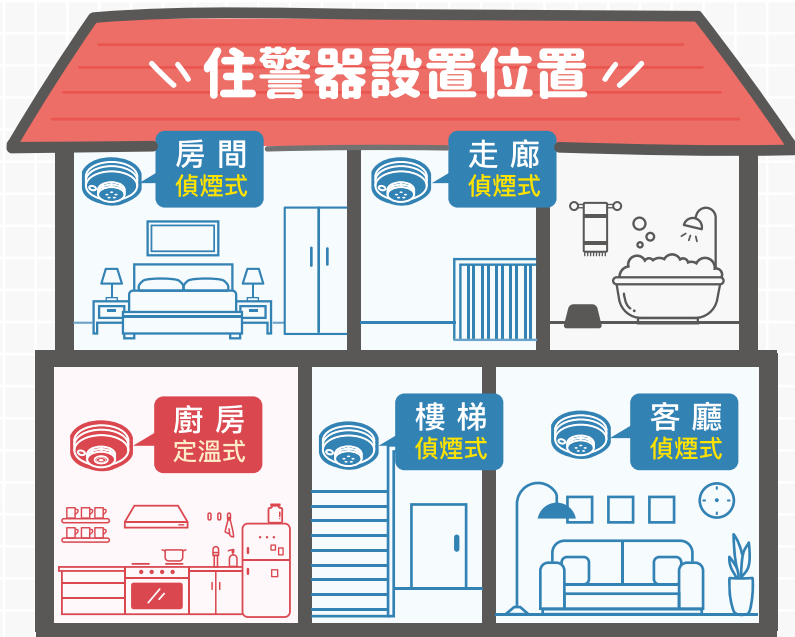


便於安裝



易於檢測

### 住警器設置位置



### 要去哪裡買？



大賣場、量販店



消防器材商



拍賣網站

### 注意 Notice! ...




內政部消防署  
委託機構  
(受託機構名稱)

購買時請注意是否貼有「內政部消防署個別認可合格標示」

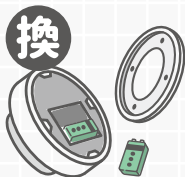
### 平時如何保養？



測試按鈕



檢查功能



更換電池



定期檢測

建議每個月測試一次



補助安裝住宅用火災警報器

新北市總樓高5層以下住宅場所  
掃描QRcode立即線上申請



新北市政府消防局  
Fire Department, New Taipei City Government

關心您

廣告